

Online-Katalog

Im Online-Katalog kannst du nach Büchern, CDs, DVDs und Zeitschriften suchen, die du in der Stadtbibliothek ausleihen kannst.

Einfache Suche

Die „Einfache Suche“ siehst du sofort, wenn du den Katalog öffnest. Im Katalog kannst du nach Büchern, Zeitschriften, DVDs usw. suchen.

Du kannst unterschiedliche Suchfelder benutzen:

Titelfeld

Hier gibst du Wörter ein, die im Titel eines Buches vorkommen. Die Groß- und Kleinschreibung spielt dabei keine Rolle.

Gibst du zum Beispiel „Vampir“ ein, so bekommst du alle Bücher, DVDs usw. angezeigt, in deren Titel das Wort „Vampir“ vorkommt.

Wenn du nicht genau weißt, wie ein Wort geschrieben wird, oder du zu einem Thema mehr Treffer erhalten möchtest, kannst du die Zeichen * oder % eingeben. Damit ersetzt du einen oder mehrere Buchstaben:

- **Portrait oder Porträt:**

Wenn du „Portr*t“ schreibst, bekommst du alle Treffer zu beiden Schreibweisen.

- **Umweltschutz:**

Mit Umwelt* findest du alle Wörter, die mit „Umwelt“ beginnen, also zum Beispiel Umweltschutz, Umweltverschmutzung, Umweltbewusstsein und Umweltchemie.

Dieses Vorgehen kannst du auch in anderen Suchfeldern anwenden.

Verfasserfeld

Hier kannst du alle Bücher eines bestimmten Verfassers (Autors) suchen. Aber du kannst hier auch die Namen von Musikern oder Schauspielern eingeben. Dann werden alle seine Musik-CDs oder Film-DVDs angezeigt.

Bei der Eingabe ist es wichtig, dass du zuerst den Nachnamen und danach den Vornamen eingibst. Du kannst aber auch nur mit dem Nachnamen suchen.

Ist dir die Schreibweise eines Namens nicht klar? Gib dazu mindestens zwei Anfangsbuchstaben in das Verfasserfeld ein und klickst anschließend auf [A-Z](#) rechts neben dem Suchfeld.

Schlagwortfeld

Wenn du Bücher oder Filme über ein bestimmtes Thema oder eine Person suchst, helfen dir die Schlagwörter. Leider kannst du nicht jedes Wort benutzen, das dir einfällt, denn Schlagwörter sind festgelegte Wörter. Zum Beispiel musst du bei einer Suche nach einer Person immer zuerst den Nachnamen, dann den Vornamen eingeben: „Einstein, Albert“

Wenn du beim Suchen mit einem Schlagwort keine Treffer erzielst, kannst du auf [A-Z](#) neben

dem Schlagwortfeld klicken. Dann erhältst du eine alphabetisch sortierte Liste der Schlagwörter, mit denen du weitersuchen kannst.

Tipp: Du möchtest nur Bücher in der nächsten Zweigstelle suchen? Oder nur DVDs oder Hörbücher? Dann kannst du deine Suche mit den Feldern „Zweigstelle“ und „Mediengruppe“ einschränken.

Profisuche

Du suchst ein Buch von Jürgen Banscheraus. Du weißt, dass es zwischen 2000 und 2005 erschienen ist, aber den Titel hast du vergessen. Dann bist du in der Profisuche genau richtig! Hier kannst du zusätzlich nach weiteren Kriterien suchen.

Verlag

Du möchtest ein Englischwörterbuch des Verlags „Langenscheidt“ ausleihen. Über das Suchfeld kannst du nach Verlagsnamen suchen.

Wenn du nicht genau weißt, wie der Name des Verlags geschrieben wird, kannst du benutzen. Du kannst darauf klicken, sobald du die ersten beiden Buchstaben des Namens eingegeben hast. Dann erhältst du eine alphabetisch sortierte Liste von Verlagsnamen.

Jahr




Du suchst für ein Referat aktuelle Literatur zum Thema „Globale Erwärmung“. Mit dem Suchfeld „Jahr“ kannst du deine Suche auf ein bestimmtes Jahr oder einen speziellen Zeitraum eingrenzen.




- Suchst du nach Literatur ab 1990, dann gib „1990“ in das vordere Jahresfeld ein.
- Suchst du nach Literatur von 2005 bis heute, kannst du im vorderen Jahresfeld „2005“ und im [A-Z](#) hinteren das aktuelle Jahr ein.

Trefferliste

In der Trefferliste werden dir alle Bücher, DVDs usw., die zu deiner Suche gefunden wurden, angezeigt. Dabei erhältst du erste Informationen zum jeweiligen Treffer wie z.B. über den Autor, den Titel und das Erscheinungsjahr.

Außerdem siehst du bei jedem gefundenen Titel ein kleines Symbol, das den Medientyp beschreibt. Zum Beispiel:

 Software
 Buch
 Hörbuch

 Präsenzbestand
 Musik-CD
 Film

Tipp: Im Präsenzbestand sind Bücher, die du nicht ausleihen kannst.

Wenn du in der Trefferliste das richtige Buch entdeckt hast, klickst du auf dieses. So gelangst du zur Detailanzeige des jeweiligen Treffers und erhältst weitere Informationen, z.B. zum Verlag oder zu Schlagworten.

Außerdem siehst du im unteren Teil, in welcher Zweigstelle du ein Buch ausleihen kannst.

Ist ein Buch momentan verliehen, kannst du es vorbestellen. Klicke dazu auf den Button „Vorbestellen“ und melde dich mit deiner Ausweisnummer und deinem Passwort an. Du wirst benachrichtigt, sobald das Buch abgegeben und für dich zurückgelegt wurde.